

第7回 たかまつ 大募集 緑のカーテン・コンテスト

今年は緑のカーテンで涼しい夏を過ごしませんか!
かがわ緑のカーテンコンテストと共同開催!

高松市
環境業務センター
ベランダ



「緑のカーテン」ってなあに?

アサガオ、ゴーヤ、ひょうたんなどのつる性植物を建物の壁面にはわせることにより、夏の強い日差しを和らげようとするものです。



第6回市長賞
家庭部門

第6回市長賞
事業所部門



第6回市長賞
学校・保育所・
公共施設部門

実施内容

「家庭」「事業所」「学校・保育所(幼稚園を含みます)・公共施設」部門の3部門で実施します。
(個人のグループや事業所等が共同で参加していただいてもかまいません。)

参加方法

「第7回たかまつ緑のカーテン・コンテスト実施要領」を必ずお読みください。コンテストに参加するためには、「参加の申込み」と「実施報告書の提出」の両方が必要です。

※詳細は高松市ホームページ(<http://www.city.takamatsu.kagawa.jp/20844.html>)をご覧ください。

エントリー期間 …… 平成28年 5月2日(月)～7月29日(金)(当日消印有効)

報告期間 …… 平成28年 8月1日(月)～9月16日(金)(当日消印有効)

※「たかまつ緑のカーテン・コンテスト」に参加されますと、香川県が実施する「かがわ緑のカーテンコンテスト」にも自動的に応募することになりますので、あらかじめご了承ください。(手続きは不要です。)

表彰

各部門の優秀作品を表彰。


お問合せ先 お申込先

高松市役所 環境局 環境保全推進課「たかまつ緑のカーテン・コンテスト」係

〒760-0080 高松市木太町2282番地1

電話/087-839-2393 fax/087-837-1458 メールアドレス/kanho@city.takamatsu.lg.jp

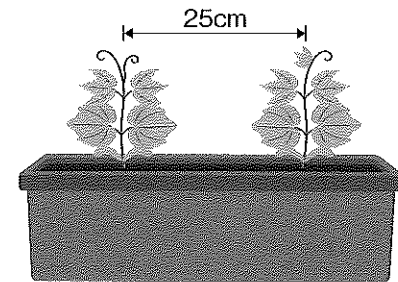
●主催/高松市 ●共催/香川県造園事業協同組合

●特別協賛/(公財)香川県環境保全公社(香川県地球温暖化防止活動推進センター )、日本たばこ産業(株)四国支社 ●協賛/西村ジョイ(株)

緑のカーテン作り方

① 土の準備


プランターに水はけを良くするために鉢底石を敷きます。
次に押し込まずふんわりと空気を入れるように土を入れます。



② 苗をプランターに植え替える

ポットから根を傷つけないように優しく、プランターに植え替えます。
苗と苗の間隔をアサガオは12~15cm、ゴーヤは20~30cmあけてください。
(地植えの場合はもう少し間隔をあけるとよいでしょう。)

(設置例)



③ 水やり

プランターは水の蒸発・流出が早く、伸び盛になるとよく乾くので水切れを起こさないように水やりは毎日しましょう。
(真夏は朝と夕方の2回すると良いです。)

★雨水をためておいたものやお米のとぎ汁などを使うと環境に優しいですね。

④ ネットを張る

つるがある程度伸びてきたらネットを設置します。
この時、支柱や重石を使ってネットを固定します。
ビニールテープなどでつるを誘引してあげましょう。

⑤ 追肥 (目安:7月中旬~下旬)

化成肥料

3週間に1回程度、株の根元からなるべく離して与えます。

液体肥料

原液を薄めて、1週間に1回程度、水やりの代わりに与えます。
すでに栄養不足で弱っている時は、霧吹きなどで葉に直接散布するのも効果的です。

肥料のやり過ぎは枯れの原因となる恐れがありますので、ご注意ください!

⑥ 摘心

つるが広げたい所まで伸びてきたら先端を切ります。(摘心)
すると横から子づる、孫づるが伸びだし全体に広がり、
より緑のカーテンらしくなります。
花や実がなりだしたら見たり食べたりして、楽しみましょう。

