

長崎市緑のカーテンコンテスト

地球にやさしい「緑のカーテン」の涼しさと素晴らしさを伝えませんか？



平成 27 年度 市民部門最優秀賞



平成 27 年度 市民部門最優秀賞

緑のカーテンの効果

- 夏の暑い日差しをさえぎり室温の上昇を抑えます
- 花や緑が涼感やさわやかさをもたらし、心が癒されます



平成 27 年度 事業所部門最優秀賞



平成 27 年度 市民部門最優秀賞

コンテスト応募について

応募要件

市内に「緑のカーテン」を設置している個人、事業所（公共施設を含む）及び学校（幼稚園、保育所を含む）。（自薦、他薦問わず）

募集部門

家庭部門、事業所部門、学校部門

※各部門で初心者コース（栽培経験 1～2 回）、経験者コース（3 回以上）を設けます。初めての方も奮ってご応募ください。

募集期間

平成 28 年 8 月上旬～9 月 14 日（水）（必着）

審査基準

①育ち具合・美しさ②栽培の工夫③省エネ効果④取組みへの意気込みを総合的に審査します。

各賞

- （各部門のコース毎に）最優秀賞 1 作品、優秀賞 1 作品
※場合によっては審査員特別賞も有
- 参加賞（家庭部門のみ）（入賞者を除く）

入賞特典

- ながさきエコライフ・フェスタ（10 月 16 日（日）長崎水辺の森公園）開会式で表彰（予定）
- 賞状と副賞を進呈
- 市役所本館玄関ロビー前に展示（10 月 17 日（月）～31 日（月）するとともに、長崎市ホームページに掲載予定です。（緑のカーテンの写真および施設名またはお名前を掲載させていただきます。）

応募用紙について

- 各項目を漏れなく記入の上、「緑のカーテン」の育ち具合、美しさが良くわかる全体の写真と内側の写真を各 1 枚（計 2 枚）添え、応募先へ送付下さい。（持参、郵送可）
※写真のサイズは L 版（89×127 ミリ）程度。
※応募用紙に収まらない場合は、別途添付可能です。

その他

- 植物の種類は、ヘチマ、ゴーヤ、アサガオなどのつる性の植物であって、一年草に限ります。
- 建物等に這わせた状態の「緑のカーテン」を撮影してください（畑などでの栽培の写真は対象になりません。）
- 応募作品は返却いたしません。また、応募作品のすべての権利はサステナプラザながさきに帰属し、展示、宣伝、インターネット等に無償で利用させていただきます。また、応募の際にいただいた個人情報については、本事業以外には使用しないものとし、その保護に万全を期すこととします。

応募先 問合せ先

〒850-0033 長崎市万才町 10-16
パーキング川上 2F
サステナプラザながさき
（長崎市地球温暖化防止活動推進センター）
TEL：095-895-5541
FAX：095-895-5521
E-mail：info@sustaina-n.com



平成 28 年度長崎市緑のカーテンコンテスト応募用紙 2/3

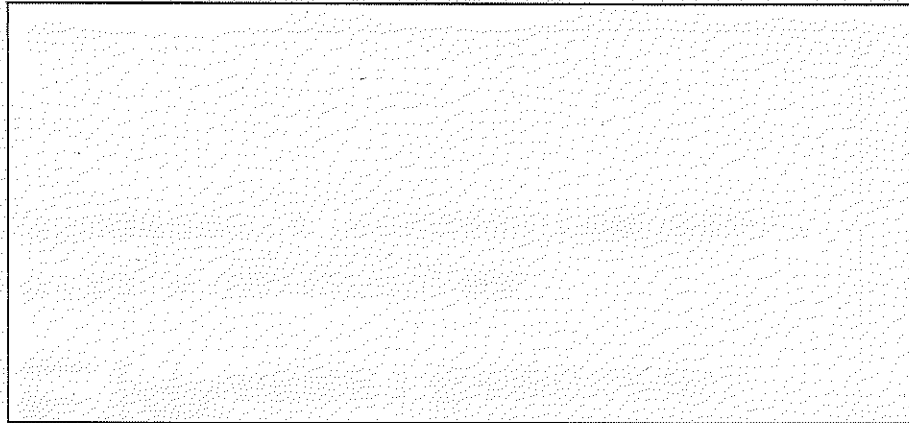
●アピールポイントをご記入ください！

★カーテンづくりで工夫した点

(違う植物は別々で植えるようにした、など)

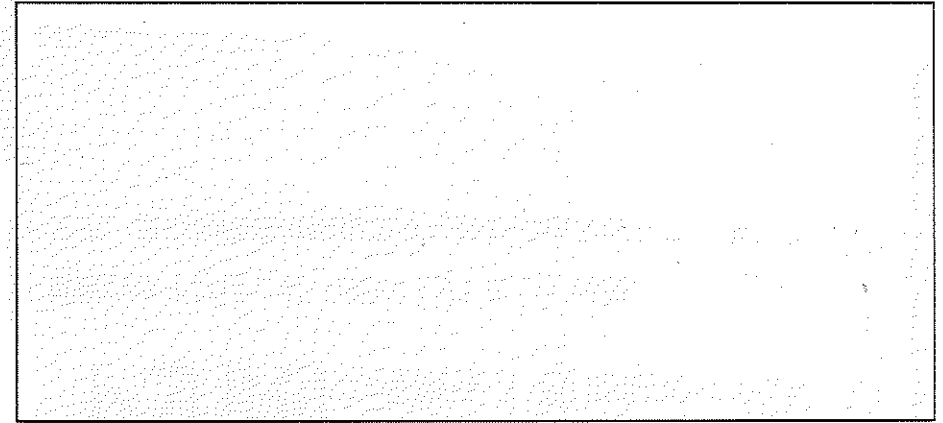
※枠に収まらない場合は、別途添付可能です。

(例：カーテンづくりを取上げた学校だより、気温変化のグラフ等)



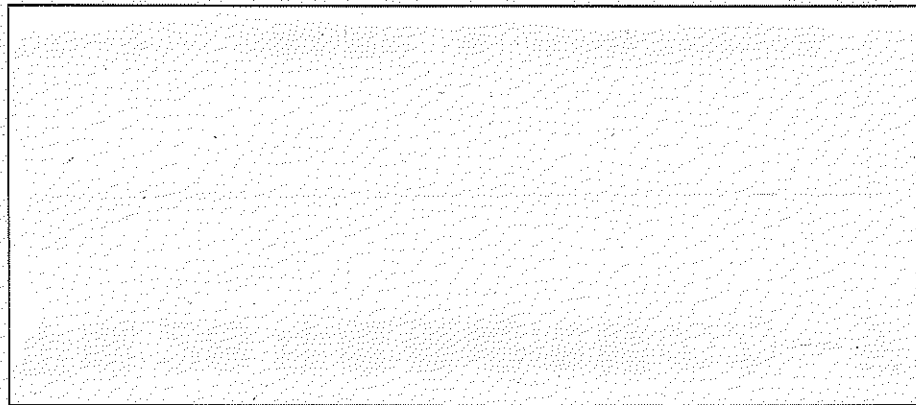
☆省エネ効果

(例年より涼しく過ごせた、など)



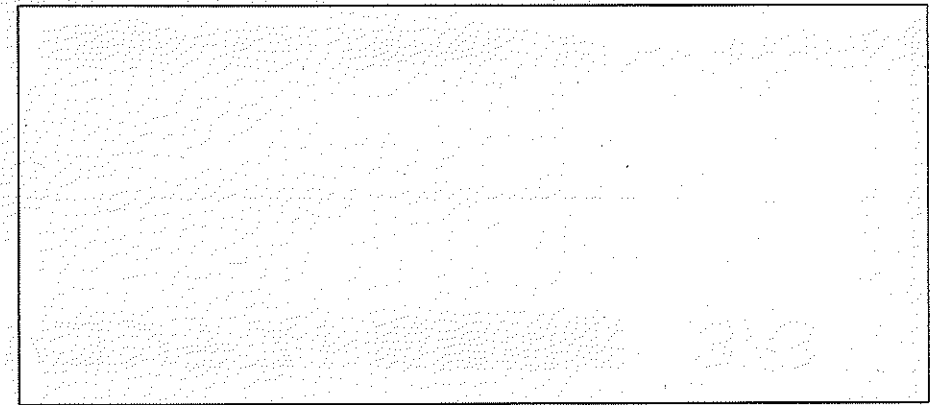
★育ち具合・美しさについて

(建物の4階部分まで育った、など)



☆取り組みへの意気込み

(これだけは負けないぞ、など)



平成 28 年度長崎市緑のカーテンコンテスト応募用紙 3/3

「緑のカーテン」の育ち具合、美しさの様子が見える

全体の写真を1枚お貼りください。

- 写真のサイズはL判（89×127ミリ）程度。
- タテ、ヨコの向きは自由です（枠からはみ出しても構いません）。

「緑のカーテン」の育ち具合、美しさの様子が見える

内側の写真を1枚お貼りください。

- 写真のサイズはL判（89×127ミリ）程度。
- タテ、ヨコの向きは自由です（枠からはみ出しても構いません）。

～写真を添付する際の注意事項～

- 応募用紙に貼る写真には人物が写らないようにしてください。
（学校だより等については、別途、アピールポイントの欄に添付ください。）
- 写真に第三者の建物等が写る場合は必ず承諾を得て撮影してください。

