

茨城県龍ケ崎市

RYUGASAKI CITY, IBARAKI PREF, JAPAN

人が元気 まちも元気 自慢したくなるふるさと 龍ケ崎

TOP > [カテゴリ](#) > [分野](#) > [環境・衛生](#) > [環境](#)

TOP > [カテゴリ](#) > [分野](#) > [環境・衛生](#) > [ごみ・リサイクル](#)

TOP > [カテゴリ](#) > [区分](#) > [読みもの](#)

TOP > [カテゴリ](#) > [組織](#) > [都市環境部](#) > [環境対策課](#)

『我が家の緑のカーテン自慢』

公開日 2013年11月01日 00時00分
最終更新日 2013年11月01日 00時00分



マミーさん 宅 (松葉)



撮影日:2013年7月31日




撮影日:2013年7月31日

昨年、友達から頂いた琉球朝顔を秋に挿し木をして、冬は室内に取り込み育てました。5月にはプランターに植え込み、ネットを張り風で揺れないように横を紐で補強してあげました。可愛い花がたくさん咲きました。



Kさん 宅 (出し山町)



撮影日:2013年8月7日

ピックアップ!

[マイナンバー制度について](#)

[気象情報や震度情報のメール配信を開始します](#)

[窓口業務の平日夜間の時間延長と休日開庁のお知らせ](#)

お役立ちコーナー

[メール配信サービス](#)

[コミュニティバス](#)

[路線バス・鉄道時刻](#)

[お仕事さがしナビ](#)

[ごみ・資源物](#)

[市の臨時職員など募集](#)

[出前講座・人材バンク](#)

[まいりゅう市役所体験](#)

[マイナンバー制度](#)

[いばらきデジタルまっぴ](#)



[リンク集](#)

こんなときには

[結婚・離婚](#)

[妊娠・出産](#)

[子育て・教育](#)

[引越し・住まい](#)

[就職・退職](#)

[高齢者・介護](#)

[死亡](#)

分野から探す

[届出・証明](#)

[税金](#)

[健康保険・年金](#)

[健康・福祉・介護](#)

[出産・子育て](#)

[教育・スポーツ](#)

[生活・インフラ](#)

[環境・衛生](#)

[安全・安心](#)

ベランダにプランターを据えて、スイートミニトマトを作りました。赤と黄色二種類のトマトが目の鑑賞、日陰げ、食味と三拍子揃った楽しみを味わっています。



グリーンエコさん 宅 (長山)



撮影日:2013年8月29日



撮影日:2013年9月9日

リュウキュウアサガオによる強い日差しの遮蔽効果は高く、今年の猛暑をしのぐのに役立ちました。ゴーヤは牛乳、バナナ、ハチミツと混ぜてジュースにし、毎朝飲むのが我が家の恒例になりました。



タケちゃんさん 宅 (貝原塚町)



撮影日:2013年9月7日

西日の当たる南側と西側の窓をすべて覆いました。靴脱ぎ石のところは、人が出入りしやすい

ようにネットをアーチ形に張り、地面のない西側は、屋根からネットを垂らし、蔓を誘導しました。



タマちゃんさん 宅 (久保台)

[市民活動・NPO・地](#)

[域コミュニティ](#)

[都市整備](#)

[入札・契約](#)

[産業・ビジネス](#)

[市の紹介・観光・イベ](#)

[ント](#)

[市の施設一覧](#)

[広報・広聴](#)

[行政情報](#)




撮影日:2013年8月下旬



撮影日:2013年8月下旬

しほり柄の朝顔が素敵です。近所にたくさん種を分けてます。みなさん大喜び！！

 カズコさん 宅 (平台)




撮影日:2013年8月下旬



撮影日:2013年8月下旬

ゴーヤの葉が青々と生い茂り、たくさん収穫することができました。

 サッチャンさん 宅 (長山)



撮影日:2013年8月下旬



撮影日:2013年8月下旬

今まで庭に出なかった親子。今では、毎日水やりに出てとても癒しをいただいています。ありがとうグリーンカーテン！！親子で大喜び。できたゴーヤはお茶やジュースにしていますよ！黄色の完熟ゴーヤもジュースにしています。



ケイコさん 宅 (長山)



撮影日:2013年8月下旬

撮影日:2013年8月下旬

3枚仕立てのグリーンカーテン。「おばあちゃんの家は、みどり色」と大喜びです！！



ミヤタさん 宅 (野原町)




撮影日:2013年8月

撮影日:2013年8月

西洋朝顔だったので、葉が先に茂り後から花が咲きました。葉の大きな種類を選びました。玄関に日差しが入らず、温度もいつもの夏より低くなりました。ひょうたんが実ったのが、とても嬉しかったです。(植物の種類:朝顔・ひょうたん・風船かずら・へちま・スイトピー・夕顔)



さっちゃんさん 宅 (小柴)





撮影日:2013年9月26日

昨年実ったツルムラサキの種をプランターに植えて育てました。ゴーヤよりも葉の生育が良く、立派な緑のカーテンになりました。また、葉もおひたしにして食用としても活用しました。今年もたくさん種の種が実りました。



イエローローズさん 宅 (高砂)



撮影日:2013年8月



撮影日:2013年8月

(左) リビング前の縁台にバジルの鉢を置き、香りと緑で涼しさを演出。(右) ハートの種で知られる風船かずらの可愛いらしい実が風にゆれると、涼しげです。ケイトウは彩りを添え、コリウスは小さなカゴに植えて、ワインカラーのカーテンにしています。

(受付順)



お問い合わせ

都市環境部 環境対策課

TEL : 0297-60-1538

E-Mail : kankyo@city.ryugasaki.ibaraki.jp

ツイート  0

 いいね! 0  シェア