


みどりのカーテン ぐらんぷい 倶楽部



みどりのカーテン活動の記録

2014年～2015年

市民協働提案事業（行政提案型）

◇厚木市環境政策課環境共生係
環境共生係では、環境教育、みどりのカーテンの普及啓発などの地球温暖化対策に関する事及び住宅用太陽光発電の設置補助などのエネルギーに関する事、里地里山保全や生物多様性に関する事などの事務を担当しています。

連絡先 046-225-2746

◇一般社団法人コミュニティカフェ荻野
私達は1. 高齢者の支援、2. 子育て支援、3. 地域住民の街づくり、4. 地域住民乗り合い交通、5. その他目的を達成するために必要な事業を行っています。

・定例会 参加費 300円
毎月第1月曜日 16時～
Tobio ギャラリー

連絡先 090-7630-9582 事務局 岩崎

目次

	ページ
1. 広報誌の趣旨	2
2. ゴーヤの育て方研究会	
○東京農業大学 野菜園芸学研究室 高畑健博士の講演記録	3
○研究会参加者のQ&Aより	4
*平成27年度参加者へのアンケート結果(グラフ)	5
2. 育て方	
○ゴーヤの育て方	6
○へちまの育て方	7
*JAの公告(夢ある未来へ&夢未市)	
3. みどりのカーテンを広めるために	
○参加者のご意見	8
○みどりのカーテンノート(質問編)	9
*アドバイザー 東京農業大学顧問 宮田正信先生	
○みどりのカーテンノート(まとめ編)	10
4. 2015年ゴーヤの成長記録	
○2015年5月~2015年10月までの記録	10
5. 育て方教室から研究会へ	
○2014年の育て方教室の様子	12
○2015年の育て方研究会発足	12
6. 参加者の記録	
○2014年の記録	13
○2015年の記録	14
7. 編集後記	17
*JA広告(JAグリーンセンター)	
実施スケジュール	
○みどりのカーテンぐらんぷり実施スケジュール	18
応募	
○みどりのカーテンぐらんぷり応募票	19

厚木市では、平成20年度から地球温暖化対策に取り組んでいますが、当時は、「地球温暖化」や「再生可能エネルギー」という言葉は、まだそれほど身近なものではありませんでした。現在では、そうした言葉や内容が普通の事となっております。世界的な動きすら日常的なものになってきています。

私達ができる地球温暖化防止の取組として、みどりのカーテンの普及を促進するため、啓発用のゴーヤ、あさがおの種の配布や、公共施設への設置を進めてきました。こうした取組に加え、皆さまが大切に育てたみどりのカーテンを表彰する「みどりのカーテンぐらんぷり」をコミュニティカフェ荻野との行政提案型の市民協働提案事業として平成25年度から実施しました。

この冊子は、楽しみながら涼を得ることが出来、省エネ効果も期待できる、みどりのカーテンぐらんぷりに参加された人たちの記録です。



厚木市環境政策課環境共生係

2 ゴーヤの育て方研究会

○東京農業大学 高畑健先生の講演議事録（2015年5月）



- 野菜をどのように栽培したらいいものができるかを研究している。
- 高糖度トマトなど、方法は確立しているが難しい。
- 農家ででの栽培の現場で 実施可能な栽培技術を研究している。
野菜の種撒き、育苗、栽培、収穫、保存に至る
- 緑のカーテンは植物の体温調節、蒸散をしているため、涼しい。
みどりのカーテンの有無で5℃程度の温度差が得られる。
- ゴーヤ、ニガウリ、ツルレイシなどといわれるがニガウリが学術的な正式名である。
- ニガウリが適する理由；
1株からたくさんに分かれて広がるので他のウリ科植物よりカーテンを形成しやすい。
- 双葉のすぐ上の丸い葉、初生葉は左右同じところから生える。
それから上が本葉 主茎の葉柄の部分から腋芽がでて、小ツルになる。
- 発芽温度は25～30℃だが4月にこの温度を確保するのは難しいので一般家庭ではGW頃が播種の適期
- 3号ポットに2, 3粒撒く 号は寸と同じで3.3をかければセンチに換算できる。
- 苗を買う時のポイント； 根っこが真っ白のものを選ぶべき、且つ葉っぱが青々としているものを選ぶ。
- 主茎が伸びているときには腋芽は出にくい。頂芽優勢の原則がある。
生長点を切ってしまう（摘心をする）ことで、頂芽優勢を断つ。これによって腋芽が出てくる。
- 本葉が4～5枚の所で摘心すれば摘んだところから近い節から腋芽の勢いが良い。
- 株元に直射日光が当たらない方が良い。根っこは敏感なので、特に冷やしてあげた方が良い。
株元に藁や刈り草などを敷けば効果がある、その意味でも株元から腋芽が広がれば株元に日陰ができ地温が下がる。
- ネットは、プランターの前に掛けて、ネットの後ろにゴーヤの苗を植えると株元に日陰ができる。
- ゴーヤの適温30度までは温度が高いほうが良いが、それを超えない方が良い。
- 水は切らさないようにしなければならない。一日3回でも良い。
- 緑のカーテンを目的にするのであれば、ゴーヤの収穫を目指さないほうが良い。
株が弱らないように実を取りたければ、小さいうちに取る。
- カーテンとしての機能を保てるのはカーテンを形成してから2ヶ月くらいが限度。
- 6月から9月までカーテンをとというのは無理。
2ヶ月でカーテンになり、せいぜい2ヶ月でバテる。
- 5月の中下旬に撒いて、7月下旬からカーテンになる。雌花、雄花がある。雌花については小さなゴーヤが付いている。雄花を取って雌花に花粉をつけて受粉させると実ができる。
- キュウリ以外のウリ科については、受粉をする必要がある。
- ウリ科は主茎よりも小ツル、孫ツルに雌花が付きやすいということが分かっている。

Q&A

Q: トマト、腋芽を詰めとよく言われた。

A: 1本仕立ての大粒トマトとミニトマトでは育て方が違って来る。大粒のトマトは葉が3枚生えた次に果房ができる。腋芽はいらない。1本仕立てで育てるほうが管理しやすいし株元は風通しが良くなる。

ミニトマトは腋芽を伸ばして茂らせても果実がどんどん付いてくるので腋芽を積む必要はない。

Q: ゴーヤの土はどうすれば良い、そのまま再利用しても構わないか？

A: 連作障害があるものとそうでないものがある。里芋やいちごは絶対にダメ。

- 植物が生育している間に土の中では細菌も増えてくるので消毒が必要。
- 地植えの場合の土壌消毒方法；水をたっぷりかけて、透明なシートで被い日光を当てる。2週間ぐらいそのままにして土壌を太陽熱で熱消毒する。
- プランターの場合には根を取り除いてポリ袋に入れて同じように水をたっぷり与えて密封して熱消毒する。
- 次に堆肥を入れてあげる。家庭菜園だったら完熟牛糞堆肥が良い。1㎡あたり2キロ撒いて鋤きこみ2週間置いておく。腐葉土はいくらでも入れても良い。雑草などでも良い。分解する2週間は寝かしてあげる。
- プランターの場合、土の半分の堆肥を入れる。2：1。雑草を入れる場合は根を捨てる。
- 連作障害を防ぐには、ナスで3年、里芋で5年。
- 苦土石灰は土壌を中性にするために（マグネシウムとカルシウムを含む）補うもの、石灰窒素は消毒効果もあるが、扱いが難しい。肌にかかるとやけどをする。2から3週間は置いてあげる必要がある。
- 撒く量は10アール（1000㎡）あたり20キロとあったら1㎡は1,000分の1なので、キロを外してグラムにすれば良い。

Q: ゴーヤのタネを蒔くときカットするのは？

A: 種が殻を破って発芽しやすいように種の殻の一部を切って、ぬるま湯30度ぐらいに2時間ぐらいでよい。カットは爪切りやペンチでも良い。胚（子葉、幼芽、幼根）を傷つけないように殻が割れるだけで良い。

Q: 自家採取した種は

A: 自家受粉してできた種は購入した種と同じ特性があるとは限らない。大部分の特性は安定していない種となる。取れた種は、密封して防湿材を入れて冷蔵庫などで保管する。

Q: 化学肥料は土にとっては撒かない方が良い？

A: 大量に使用すれば土壌のイオンバランスが崩れる。化学肥料は自然界から化学的に抽出した成分で形成されたもの。

- バランスの良い土にするためには堆肥を入れる必要がある。
- 腐葉土は入れすぎるということはない。

Q: ゴーヤのほかにグリーンカーテンに適するものは。

A: 野菜でうまくできるものはミニメロンも可能ではないか。キュウリも可能。キュウリ、かぼちゃはうどん粉病にかかり易い。



Q：トウモロコシを 2 本植えたほうがいいのか？

A：雄花は穂の先端。雌花は葉の脇につく。雄花が先に咲いてしまうので、時間差ができてしまう。花粉を確保するため二条植えにして生育の差で受粉の確率を高めるためや風で倒れるのを防ぐためもある。

Q:連作障害についてマリーゴールドやアブラナ科の植物を後作に植えるとよいと聞くが？

A:それらの根から根線虫などの忌避物質が生成され虫が近寄らないというような効果があるのかもしれない。落花生なども効果があるといわれている。

Q：薬剤の使用についてはどうか？

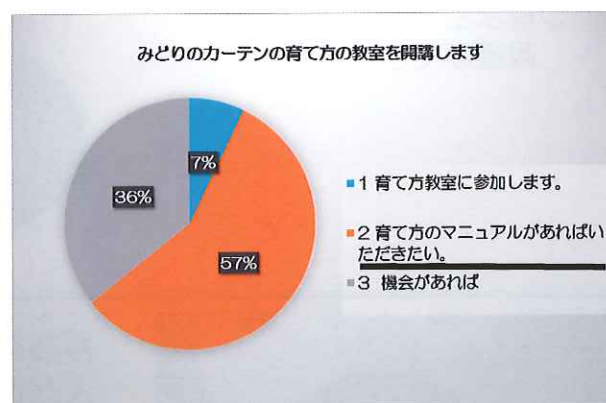
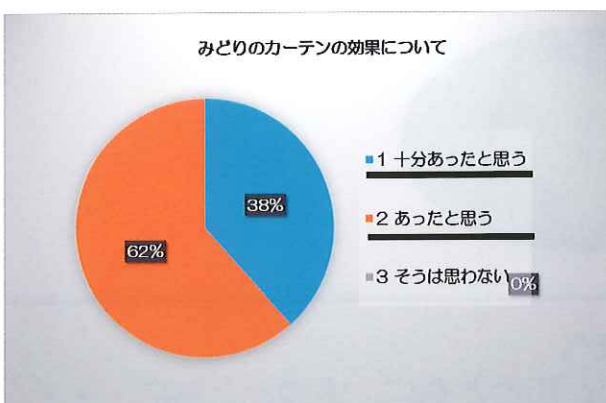
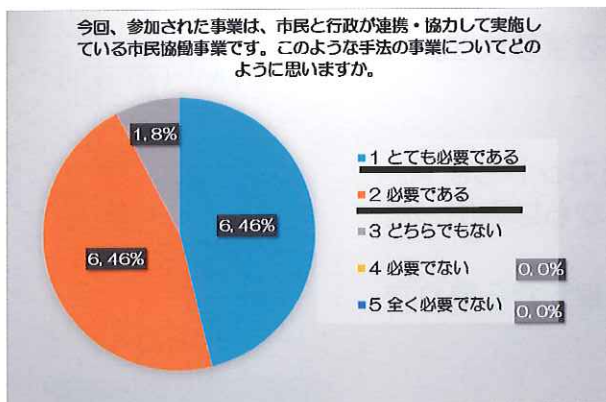
A：日本の薬は厳重な試験などによってその効果、影響が確認されているので用法を間違えず使えば問題は無い。

すなわち「収穫の〇〇日前まで使用可」という期限を守ることである。

Q：追肥は必要？

A：ゴーヤの生育につれて土中の生長に必要な成分が減少するので追肥によって補ってやる効果があるので追肥は必要である。

平成27年度の参加者へのアンケート結果



参加者の意見は、市民と行政の市民協働事業に賛成しており、みどりのカーテンの効果もあると思っているが、今後は数値化した指標が必要とされる。

みどりのカーテングランプリの活動については市の広報と、口コミで知った方が多い。また育て方の教室や育て方の冊子の要望が多く、今後の活動の方向を示唆している。

ゴーヤの育て方

1. 土づくり

- 粒が大きい赤玉土と野菜用の培養土を用意します（植え付けの10日前）。
- プランターの底に赤玉土を敷き詰め、その上に培養土を用意します。（プランターは出来るだけ大きものを用意します。）



2. タネの準備

- タネのとがったところを少し切ります（中の緑の部分まで切らないように）。
- タネは水で湿らせたガーゼの上に置くか、水でひたひたにした小皿に入れます。
- 3～4日で芽が出てきたら、ポットに植えます。（9cmポットで3～5粒が目安）。
- 白い根を下向きにして、2～3cm位の深さに植えます。

3. プランターへの植え替え

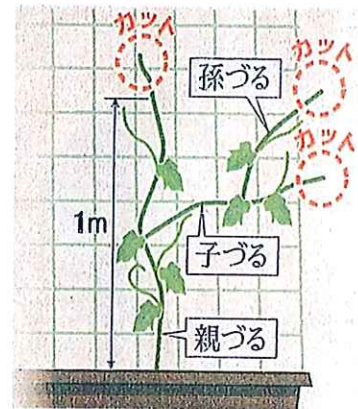
- 発芽した後、本葉が3～4枚になったら大きなプランター又は地面に植え替えます。
- 大きめなプランターに2～3株の苗を植えます（苗の間隔は30cm位です）。
- 苗が小さいうちは倒れないように40～50cmの支柱で支えます。

4. 支柱とネットの用意

- ツルが伸びてきたら、支柱を立ててネットを張ります。

5. 摘心と追肥

- 親ツルが高さ1mぐらいになったら先端をカットします。
- 子ツル、孫ツルが伸び横に広がり、ネットからはみ出した子ツル、孫ツルをカット。
- 花芽が付くころのタイミングで固形肥料を根元から離れたところに置きます。



6. 収穫

- 種まきから2か月ほどで収穫ができます。



夢ある未来へ

人とともに、街とともに、大地とともに・・・

JAバンク

JA共済

経済事業

指導販売事業

暮らしの身近な
パートナー

「ひと・いえ・くるま」
の生活総合保障

豊かな暮らしを
バックアップ

安全・安心な農畜産
物を食卓に届けます



厚木市農業協同組合

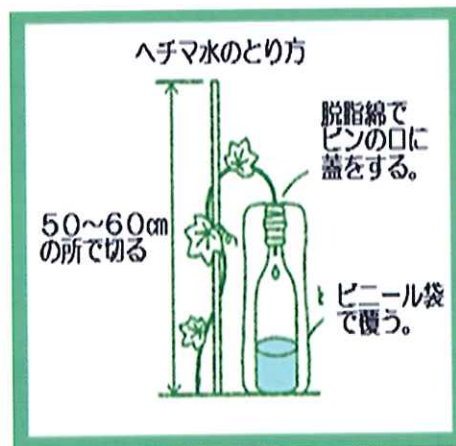
厚木市水引2-9-2 TEL 221-1666 (代)

<http://www.jakanagawa.gr.jp/atsugi/>



ヘチマの育て方

- 1. 土づくり**
○粒が大きい赤玉土と野菜用の培養土を用意します（植え付けの10日前）。
○プランターの底に赤玉土を敷き詰め、その上に培養土を用意します。
（プランターは出来るだけ大きものを用意します。）
- 2. タネ蒔き**
○9cmポットでは3～4粒、プランターの場合は10cm間隔で、1cm位の深さで蒔きます。
（肥料はやらずに水をたっぷりと与えましょう。）
- 3. プランター等への植え替え**
○本葉が4～6枚になったら、大きめのプランター又は地面に植え替えます。
（苗の間隔は50～90cm位。）
（植え替え後10日ほど経たら追肥をします。お盆までに3回程度が目安です。）
- 4. 支柱とネットの用意**
○ツルが伸びてきたら、支柱を立ててネットを張ります。
支柱が倒れないようにしっかり立てます。
植え替えたらすぐ親ツルのてっぺん摘み取り、子ツルを伸ばします。
子ツルの先をつみとり、孫ツルを増やします。
（ヘチマ棚にする場合は、親ツルを伸ばすため脇芽を丁寧にかきとります。）
- 5. 収穫**
○一株の中に雄花、雌花があり受粉すると実がなります。食用にする場合は着果してから10日ほど経ったものを収穫します。
ヘチマタワシは果梗（かこう：実を支えている軸）が茶褐色になり、実が軽くなったら収穫です。
化粧水（ヘチマ水）にも利用できます。



新鮮 安全 安心 な農畜産物を皆さまの食卓へ

JAあつき ファーマーズマーケット



本店 厚木市温水255
046-290-0141

相川店 厚木市酒井1422-1
046-228-1504

営業時間/9:30～18:00

休業日/毎月第3水曜日及び

1月1日～3日

取り扱い品目/野菜・米・畜産品・
花・植木・果樹・農産加工品ほか



みどりのカーテンを広めるための参加者のご意見

	ご意見	活動への反映方法
1	みどりのカーテンの効果について、実証データを通知し、特に身近、身近な市民による効果をPRする。	外気温と室温の測定データもコンクールの項目に追加。
2	広報、ポスター、広告、チラシ、口コミ、公共施設への配布、自治会の回覧、みどりのまつりでの作品発表等あらゆる機会を使う。	公告、自治会の回覧を除けば実施している。口コミ重視のお友達づくりに取り組みたい。
3	初めてだったのでプランターやネットの取り付けに苦労した。	参加者の育成記録を冊子して、今後の参考にさせていただく。
4	イベント等でPRコーナーを設けて素晴らしいことを宣伝する。	見た目の清涼感ある写真や参加の皆様からのデータを集め、緑のまつり等で宣伝する。
5	会社の建物にみどりのカーテンを社員全員が楽しくゴーヤの育成に係ったのが良かった。	企業や公共施設に導入することで、社員や市民の間に連帯感がつくれる事に注目する。
6	話題性のあるものにして、口コミ、メディアに市の取り組みを取りあげてもらう。	話題性は大事なポイント。広報あつぎや地域紙の掲載へ。
7	今年初めてこの活動のことを知った。高齢者施設等にポスターやダイレクトメール等を送っていただければ参加する施設も多くあると思う。	高齢者施設の生活に取り入れて効果も出ているので、活動に生かしたい。
8	初めての方は、やはり苗から育てるのが良いとのことです。苗の配布（販売）が容易になればもっと広まると思います。	身近に苗が入手できる工夫も検討する。（Tobio ギャラリー等で販売）
9	<p>公共施設であるため、多くの来訪者があり、皆さんに関心を持ってもらいました。</p> <p>グランプリ参加を事前登録してもらい、それらの方には育成状況を専門家に巡回していただき、必要なアドバイス等をすると効果的だと思います。</p> <p>出勤時には育成状況が気になりました。</p>	<p>専門家を派遣するには費用と時間の点に難がある。</p> <p>生育状況を写真等で送っていただき、専門家がアドバイスする仕組みを検討する。</p> <p>参加者同士のつながりを組織的につくる。</p>



みどりのカーテンノート（質問等）

	質問	アドバイス
1	キュウリとゴーヤの苗を一緒に植えました、 ゴーヤの実はなりません。キュウリ、 ゴーヤ、朝顔と一緒に定植すると、 影響が出ますか。	一緒に植えても問題ありません。混み合っ て植えるとゴーヤが負けてしまいます。 摘心した蔓同士が重ならないスペースが 確保できる距離で植えつけましょう。
2	追肥のタイミングとどのような肥料が 良いのか、またゴーヤの連作障害はど の程度で、その対策をお教えてください。	定植後 2 週間頃には油かすや牛糞堆肥を、 1 か月後くらいからは 2 週間おきに化 成肥料を少しずつ施しましょう。
3	種から育てましたが発育が遅く 9 月末 には撤去しました。種からの育て方の 要領をお教えてください。	5 月上旬に 3 号ポット（直径 10 cm）で 種まきを行い。本葉が 5~6 枚の頃に定 植するとともに摘心して、新しい蔓を 2~3 本発生させると元気に育ちます。
4	ゴーヤの土づくりと夏場の水やりにつ いて教えてください。	鉢植えでも直接地面に植える場合でも、 牛糞堆肥や腐葉土、有機質肥料を十分 に施して土作りをします。土の表面が 乾かないようにワラなどを敷きましょう。 たっぷり水やりを行った後、土の表面 が乾いたらまたたっぷりの水やりを。
5	育成のための資料、説明書がほしい。	この冊子を参考にしてください。
6	蔓の誘引方法を教えてください。	定植後本葉 5~6 枚を残して摘心すると 新しい蔓がでます。その蔓を水平から 30 度くらいに倒して誘引すれば蔓と 葉が増えて元気に育ちます。
7	苗一本に適正なプランターの容量をお 教えてください。	1 本のゴーヤを健全に育てるには 15~ 20 リットルの土が必要です。植える 本数に応じてプランターの大きさを 決めましょう。
8	ゴーヤの日照について、西側におけな い場合の注意すべき点をお教えてください。	西日を避けるのが緑のカーテンの主目 的ですが、東側でも南側でも構いま せん。むしろ良く生育します。そし て環境と雰囲気にも貢献します。北 側ではよく育ちません。北側にプラ ンターを置き、蔓は東・西側に誘引 するのはありかも

みどりのカーテン活動は、ゴーヤを始め、つる性の野菜、花を育てることによって、厳しい夏の日差しを緩和し、植物の蒸散作用によってクールダウンを果たし、環境に大いに貢献します。また物理的環境だけでなく、生活に潤いをもたらす環境づくりにも有効です。更に、植物を育てる喜び、そこから得られる生産物を利用する喜び、活動を通じて多くの人とコミュニケーションを深化させることの喜びなどが得られ、私達の生活の質を高め、豊かな社会を構築することに有効なツールになります。ぜひとも活動を継続し、多くの人に広めたいものです。

アドバイザー

東京農業大学顧問 宮田正信先生



2013年（平成25年）8月荻野公民館西側

みどりのカーテンノート（まとめ編）

	疑問点	アドバイス
1	路地での定植の時期について	路地での定植は遅霜の心配がなく、最低気温が15度C以上になった頃。5月上旬から中旬が良い。開花後15日前後ぐらいで収穫ができる。
2	定植時のゴーヤの状態	ポット苗（10.5cm）で本葉が5～6枚出ている。
3	定植時の摘心	本葉5～6枚で摘心する。カブよく発生した側枝（そくし又は腋芽（わきめ：こずる））を3本残す。
4	定植時の植え方と肥料	畝幅は150cm、株間は100cm～150cmとする。肥料は窒素（N）：リン酸（P2O2）：カリ（K2O）の比率は15:20:15g/m ² が適当です。
5	蔓の誘引	主茎が伸びているとき、腋芽は出にくい。生長点を切れば（摘心する）は脇芽が伸びるので、隙間が出ないように誘引する。
6	根元を適温に	ゴーヤの適温は30度です。直射日光で根元の温度が上がらないように、ゴーヤの葉を根元に茂らすか、ネット等で日陰をつくってやる。
7	夏場の水やり	水は切らさないように、一日3回くらい。
8	ゴーヤの収穫	ゴーヤは雄花と雌花がある。花の根元に小さな実が行くのが雌花で、雄花をとって雌花に花粉をつけて受粉させる。みどりのカーテンを目的にするには収穫を目的にせず、小さいうちに収穫して株を弱らせない。
9	みどりのカーテンの期間	種蒔して2か月でみどりのカーテンを形成。みどりのカーテンの期間はその後2か月程度。

2015年のゴーヤの成長記録



2015年5月24日



2015年6月12日



2015年6月21日



2015年6月25日



2015年6月28日



2015年7月14日



2015年7月26日



2015年7月28日



2015年8月12日



2015年10月2日

育て方教室

2014年の育て方教室



**みどりのカーテンぐらんぷり2014
ゴーヤの育て方教室のご案内**

□先日事前エントリーされた方を対象に、ご案内です。ゴーヤの種は芽を出しましたか？□さてこれから立派なみどりのカーテンにするには！

日時 5月24日(土)13時30分

場所 厚木市役所本庁舎4階会議室

講師 林元春氏(荻野公民館館長)

＊市役所の駐車場が利用できます。

- ・申し込み期限
- 5月22日(木)
- ・先着20名様
- ・ゴーヤの苗お土産

お申し込みは下記をお願いします。

厚木市環境政策課 エネルギー政策係 TEL 046-225-2746	コミュニティカフェ荻野 事務局 岩崎 TEL 090-7630-9582
--	--

厚木市役所一階ロビーで荻野公民館 林元春館長を講師にお招きして開催した。

2015年の育て方教室(研究会の発足)



**みどりのカーテンぐらんぷり2015
みどりのカーテン育て方研究会のご案内**

□平成26年に実施しました「ゴーヤの育て方教室」、「くらんぷり2014」に参加された方に案内いたします。

□平成27年も引き続き「みどりのカーテンぐらんぷり2015」を開催いたします。そこで今回は講師を交えて、みどりのカーテンを厚木市に広く普及させるために、皆さんの経験を結集させた研究会を、コミュニティカフェ荻野が提供するコーヒーを味わいながら、下記の要綱で開催します。また、「みどりのカーテンぐらんぷり2015」のチラシを同封いたしましたので、お用度、興味がある方、すでに育てている方にも是非並びにこの研究会にご参加ください。

□

□準備の期間がありますので、同封のハガキに出欠等をご記入のうえ、5月20日までにご返願ください。欠席連絡の場合でも、都合がつかない場合は自由に出欠いたしても構いません。

□今年度も「みどりのカーテンぐらんぷり2015」へのご支援よろしくお願いたします。

ゴーヤの育て方講座(研究会)のご案内

- 日時 5月23日(土) 午前10時から12時
- 場所 アミューあつぎ 06040
- 連絡先 090-7630-9582 岩崎

ゴーヤの育て方講座(研究会)にご参加の経路は、厚木市役所駐車場をご利用ください。



「みどりのカーテン育て方研究会」を発足、東京農協大学農学部農学科野菜園芸研究室の高畑健先生をお招きして、アミューあつぎで第一回目の勉強会を始めた。

コーヒーメーカーでの挽きたてコーヒーのサービスも充実して、楽しみながらの研究会になった。


2014年（平成26年）の記録（個人入選作品編）



現地審査前の打ち合わせを行う委員



高橋暁子さんの作品




大田安紀さんの作品



土谷正治さんの作品



小山修さんの作品



木地谷昇さんの作品




諏訪間靖夫さんの作品



曽根章さんの作品

2014年（平成26年）の記録（団体入選作品編）



戸田小学校さんの作品



TOTO 厚木エリアさんの作品



飯山中部児童館さんの作品



レストラン栗の里さんの作品

** 入賞者 **

小澤澄夫さん、斎藤政七さん、新井由美子さん、稲谷真弓さん、高瀬信彦さん、
吉田愛実さん、白土浩司さん、人見昇さん、有田富美子さん、田村友梨さん、
添田敬一郎さん、長澤由美子さん、小林恵子さん

2015年（平成27年）の記録（個人入選作品編）



白土浩司さんの作品



添田敬一郎さんの作品

2015年（平成27年）の記録（団体入選作品）



敬和会デイサービスえまーぶる



厚木市環境みどり公社



南毛利学習センター



TOTO 厚木エリアグループ

エントリーされた個人及び団体

宇都宮早苗さん、加治隆志さん、岩崎正昭さん、鍵和田正さん、三橋啓司さん、
小澤澄夫さん、田村恵子さん、白井恵美子さん、目黒安子さん、長澤由美子さん

「ユニテけいわ」さん、けいわ荘陽だまり棟、戸田小学校さん、森の里公民館さん、
睦台南公民館さん

けいわ荘陽だまり棟

「ゴーヤと朝顔のコラボカーテンを自給していました」あまり朝顔は
咲いてくれませんでした。

ゴーヤの苗を購入しましたが、何故か... かぼちゃが 出て来
た。ハプニングもありましたが、ご利用者様と毎日楽しく
水やりや収穫を行いました。 高齢者生活支援施設けいわ荘陽だまり棟



2015年にエントリーされた方の成長の記録ノート

三橋啓司さんの育成ノート

- 自宅の南西向きの出窓の前に5m x 4mの大きさに設置した。
- 植え付け
大型の野菜プランターに3株植付け、本葉が7-8枚で摘心した。
- 土づくり
前年度の土をふるいにかけてのもの50%、黒土や腐葉土を50%、それに牛糞。
- トピックス
ネットは古い竿2本でネット張はしっかりできた。
はじめは葉も元気、実も付けたが長続きせず、実も少なくなり葉がウドンコ病症状になる。
追肥のタイミング、肥料、連作障害について知りたい。
実の収穫時期の見極めが難しい。



小澤澄夫さんの育成ノート

- 種から5ポット育ったが発育等思わしくなく9月23日にすべて撤去。
- 10月23日の購入した苗は育ちが良く実が沢山でき食卓をにぎわした。



2度目の収穫の模写図



Tobio ギャラリーは

お気持ち代 100 円で憩いのスペースを提供しています。

飲食の持ち込み自由ですがお酒はご遠慮ください。

お友達との談笑、打ち合わせ、ちょっと一休み等自由です。

地域の困りごとや相談はお店のスタッフに

お店：厚木烏尾郵便局・徒歩1分

(社)コミュニティカフェ荻野 hp: <http://ccogino.com>

「ユニテけいわ」さんの育成ノート

- ・水やりの回数や1回の量について、初めわからなかった為、枯れかけた。
- ・間引きのタイミングがわからない。
- ・蔓の誘引方法がわからない。
- ・へちまに虫が沢山寄ってきた。
- ・面会に来られたご家族からお褒めの言葉をいただき関心が深まった。
- ・野生の猿に荒らされた。



編集後記

東日本大震災、各地に起きた産業の「糧」である電力不足は、国民生活に多大な悪影響をもたらしましたが、再生可能エネルギーの重要性と節電の大切さを再認識する契機にもなりました。

当会では市民協働提案事業の一環として、みどりのカーテンを市民、企業団体などに参加していただき、普及すべく、東京農業大学や厚木市農業協同組合のご指導、ご協力をいただいております。多数の応募者をお待ちしております。

尚当会では任意団体として活動してまいりましたが、平成28年3月9日付で一般社団法人コミュニティカフェ荻野と組織変えしました。法人格となり、ボランティア団体として目的達成の為、誠実に活動してまいります。

一般社団法人コミュニティカフェ荻野 代表理事 尾崎常雄

JAあつぎ グリーンセンター

グリーンセンターでも、採れたての野菜を販売しています。
農畜産物だけでなく、農業用資材も充実していますので、
家庭菜園を楽しみたい方もぜひご来店ください。

厚木市及川1161-1
TEL.046-241-6150

営業時間／(3月～9月)9:00～18:00

※精米機は17:30まで

(10月～2月)9:00～17:00

※精米機は16:30まで

定休日／年中無休(年末年始を除く)

取り扱い品目／野菜・花・植木・果樹・農産加工品・
農業用資材ほか



グリーンセンター外観
















精米機
お持ちいただいた玄米を
精米することができます

JAあつぎホームページ <http://www.jakanagawa.gr.jp/atsugi>

JAあつぎ

検索

みどりのカーテンぐらんぱり実施スケジュール

事業内容	4月	5月	6月	7月	8月	9月	10月
市広報等で募集記事を掲載							
民間企業に協賛を求める							
パンフレット作成							
みどりの祭り							
みどりのカーテン講習会							
応募受付							
一次審査							
二次審査							
審査結果通知							
表彰式							

毎年このスケジュールに基づき事業を実施します。

みどりのカーテンぐらんぱりに参加される方は8月～9月にみどりのカーテンになるようにこのスケジュールを参考に育ててください。

みどりのカーテンぐらんぷり応募票

申込日 年 月 日

住 所	〒 厚木市	
氏名又は担当者名	ふりがな	
電 話 番 号	() —	
メールアドレス	@	
企業名・団体名 (企業・団体でお申し込みの場合)		
植物の種類		
カーテンの設置場所 (二次審査があるので正確に)	住所と同じ・その他(住所)	
カーテンのサイズ	幅約 . m × 高さ約 . m	
みどりのカーテンを育てるのは 何年目ですか?	年目	
工夫した点(土、育成方法など)はありますか?		
設置した効果はありましたか?		
感想、PRポイントなどあればお願いします。		
2L版の写真と応募票を下記に送ってください 〒243-8511 厚木市環境農政部環境政策課 環境共生係	撮影日 月 日	
メール：3100@city.atsugikanagawa.jp Fax：046-223-1668		



2016年3月 一般社団法人コミュニティカフェ萩野 製作印刷