

印刷 閉じる

平成28年度 連携中枢都市圏事業 「緑のカーテンコンテスト」

今年は播磨圏域連携中枢都市圏事業として、姫路市を中心とする16市町が合同で「緑のカーテンコンテスト」を実施しました。



緑のカーテンコンテスト

平成28年から、姫路市を中心とする16の市と町（姫路市、相生市、加古川市、赤穂市、高砂市、加西市、宍粟市、たつの市、稲美町、播磨町、市川町、福崎町、神河町、太子町、上郡町、佐用町）が合同で環境意識の向上のための事業が始まりました。

そのうちの 하나가、省エネに役立つ「緑のカーテン」の育成を広めるための、コンテスト。

省エネというと、我慢とか不便とか、少しマイナスのイメージがあったりします。

夏の日差しを遮る緑のカーテンは、そんなマイナスのイメージを払しょくするような、楽しい省エネ行動です。

播磨地域は、塩田跡地があり、ため池の数が多いことからわかるように、長い日照時間は日本有数の地域といえます。

そんな特色のある播磨から、夏の省エネ「緑のカーテン」を発信して、楽しい省エネ行動として続けたいものですね。

ご応募いただいたみなさま、ありがとうございました。

記念すべき第1回の受賞作はどんなカーテンでしょうか。

審査会

16の市と町にお住まいの皆さんからご応募いただいた力作ぞろいの緑のカーテンの写真を、環境をはじめとして、地域で幅広い活動をされている方、7名が姫路市役所に集合し、各市町の代表として、審査をしていただくこととなりました。

それはそれは本当に立派な緑のカーテンの写真とレポート40点を前に、審査員の皆さんによる真剣で活発な議論はたいへん白熱しました！

もちろん、ご住所やお名前は伏せての審査です。

どのご応募も、立派な茂り具合で、工夫しながら楽しく取り組んでらっしゃいましたので、どれを選ぶか、大変難しい審査になったようです。



審査員の皆様、外は警報が出るような雨降りのなか、長時間ご審査いただきありがとうございました。

[結果発表はこちらをクリックしてご覧ください。](#)（姫路市のホームページへ移ります）

表彰式 （終了しました）

「環境と美化のつどい」において、入賞者を表彰します。

日時：平成28年9月24日(土曜日) 午前10時～

場所：イーグレひめじ あいめっせホール

展示 （終了しました）

「ひめじ環境フェスティバル2016」において、入賞作品の写真を展示します。

日時：平成28年9月24日(土曜日) 午前9時～午後4時、25日(日曜日)午前10時～午後4時

場所：大手前公園

↓ コンテストの応募は締め切られました。以下は参考です。 ↓

「平成28年度 緑のカーテンコンテスト」を開催します

日の当たる窓をゴーヤなどのつる性の植物を覆う「緑のカーテン」は、室内・壁面・地面の温度上昇を抑える効果があります。

地球温暖化対策の一環として取り組みやすく、夏の省エネに効果的な「緑のカーテン」を市民や事業者の皆さんに積極的に楽しく取り組んでもらうため写真などで発表することにより、普及へつなげていくことを目的として、「緑のカーテンコンテスト」を実施しています。

締切は8月19日です～！

応募資格

住宅等の建物に「緑のカーテン」を設置している個人または事業者

写真に関してお願い

「緑のカーテンの全景写真」（必須）

（以下任意）

「全景写真のみではわかりにくい部分のアピール」

「創意工夫などがわかるもの」 など

応募用紙

以下のファイルをダウンロードしてご利用ください。

[緑のカーテンコンテスト応募用紙 \[48KB docファイル\]](#)

※ 高砂市環境政策課でも応募用紙をお渡しします。

応募に際してのお願い

- 緑のカーテンの育成に関する資材は各自でご準備いただきますようお願いいたします。
- 応募いただいた写真等は、連携市町のホームページ等で紹介させていただく場合があります。（個人情報に関する部分は公表しません）
- 写真に写る建物の所有者や人物については、事前にコンテスト応募の承諾をもらってください。
- 応募された書類、写真については返却しません。

応募しめきり

平成28年8月19日（金曜日）必着

[詳しくはこちらをクリックしてご覧ください（姫路市のホームページが開きます）](#)

結果発表

入賞作品を選出後、9月の姫路市環境イベントや姫路市のホームページ等で発表予定。

応募先

〒670-8501 姫路市安田4丁目1番地
姫路市 環境政策室「緑のカーテンコンテスト」係

問合せ先

- 姫路市 環境政策室 Tel : 079-221-2468
- 高砂市 環境政策課 環境政策係 Tel : 079-443-9029

[ここをクリックすると、このページの先頭に移ります。](#)

市内の幼稚園、保育園、学校を対象とした 緑のカーテン「たかさゴージャ」賞コンテストも同時開催


たかさゴージャ賞とは？

高砂市では地球温暖化防止活動の一環として、市内施設の緑のカーテン設置を推進しています。

市内施設を対象にした緑のカーテンコンテスト「たかさゴージャ」賞。今年度も5月から9月の間、各施設に取り組んでいただきます。

平成28年度「たかさゴージャ」賞の受賞校紹介

【たかさゴージャ賞】社会福祉法人美保里福祉会 みどり丘保育園




【特別賞】中筋こども園

【特別賞】荒井小学校



【特別賞】ハーマニー園



関連リンク

- ・高砂市、加古川市、播磨町、稲美町のゆるキャラたちが緑のカーテンを推奨しています。

[緑のカーテンを育てませんか](#)

- ・市役所でも省エネのために緑のカーテンを育てています。

【高砂市役所で設置した緑のカーテンの経過報告】

[平成28年度 市役所の緑のカーテンプロジェクト](#)

[平成27年度 市役所の緑のカーテンプロジェクト](#)

生活環境部 環境経済室 環境政策課

- 郵便番号：676-8501
- 住所：兵庫県高砂市荒井町千鳥1丁目1番1号
- 電話：079-443-9029
- Email：tact2915@city.takasago.hyogo.jp

この組織から検索：[生活環境部/環境経済室 環境政策課](#)

登録日：2016年6月3日 / 更新日：2016年9月29日

このページの場所：<http://www.city.takasago.hyogo.jp/index.cfm/13,49798,130,745,html>


© 高砂市

[印刷](#) [閉じる](#)

印刷 閉じる

平成28年度 高砂市役所の緑のカーテン

10年目を迎える市役所での緑のカーテンプロジェクト。今年も若手職員が省エネをめざして庁舎内で育てた緑のカーテンの様子を、交代で皆さんにお伝えします。



緑のカーテンプロジェクトとは？

高砂市役所では、平成19年度からゴーヤなどのつる性の植物を使って日光を遮る自然のカーテン、いわゆる緑のカーテンを実施し、市役所の庁舎の省エネルギーをしながら、地球温暖化対策として、皆さんにご紹介しています。

市役所の庁舎で緑のカーテンを育て、育てやすさや楽しさをお知らせしています。

このページでは、市役所の庁舎での緑のカーテンを、市役所の若手職員が育て、皆さんに緑のカーテンの情報や、環境の取り組みをお伝えします。

肥料をつくる

今年も元気な緑のカーテンを育てるべく、適した肥料は…と考えた結果、「生ゴミダンボールコンポスト」に挑戦することになりました。ごみ減量にも一役買うエコな肥料作りは今年も継続中です。

環境政策係のうち3名の家庭からでる野菜・果物くずを、ほぼ毎日投入しました。



ダンボールコンポスト『第一陣』の生ごみの総投入量は15.8kg。衛生面を考慮して野菜・果物くず、卵殻以外のものは投入していませんが、出来上がった堆肥重量は4.8kg。

生ごみ重量は、△11kgで6割減となり、目つ栄養たっぷりの堆肥へと生まれ変わりました。

一般的な家庭から出る生ごみは一日均800gほど。実際、野菜くずがなくなるだけで、3名の家庭の生ごみの容量はかなり減りました。

水分を多く含む野菜くずは、燃焼するのによりエネルギーを要しますが、このように堆肥化すれば水分も吸収してくれるのでまさに環境にやさしいごみの処理方法であるといえます。

現在、段ボールコンポスト『第二陣』で堆肥化を実践中です。

この『第二陣』の堆肥は、夏の追肥時期にデビュー予定となっています。

このように、今年の緑のカーテンも手作り肥料づくりから始動しました。

暑くなるころには、立派な緑のカーテンが出来上がり、涼しさを提供してくれると期待しています！

[ここをクリックすると、このページの先頭に移ります。](#)

5月12日 土の準備をしました

緑のカーテンの育成にあたり、今日はその土台となる土の準備を行いました。

例年元気な緑のカーテンを育てては、冬の間休憩している土を掘り起こし、事前に用意していた肥料・培養土・石灰を混ぜ合わせて今年の土づくりをしました。

この肥料は、上の「肥料をつくる」の章でご紹介したエコな肥料。家庭から出た野菜・果物くずや卵の殻を堆肥化したもので、植物を元気にしてくれるだけでなくごみの減量にもつながる、まさに一石二鳥な肥料です！

「ごみ」といえば匂いはどうなの・・・？と内心思いましたが、それほど気にならず、ひと安心(^_^;)

愛情と気合を入れてこれらをしっかり混ぜ合わせ、フカフカの土ができあがりました。





これから植える苗はこの土を喜んでくれるでしょうか^^後日の植え付けが楽しみです♪

今年も環境研修の一環として、入庁2年目の職員が中心となって緑のカーテンの世話をします。
先輩職員に負けられないような立派なカーテンになるように育てていきたいと思えます！

【ここまで、福祉部のザックが担当しました。】

[ここをクリックすると、このページの先頭に移ります。](#)

5月23日 苗の植え付けをしました

この日は快晴で、いい汗をかきながら苗を植え付けました。

今年植えたのは、「きゅうり」「ゴーヤ」「ささげ豆」です。




←ゴーヤの苗

ゴーヤは「沖縄あばしゴーヤ」という品種で、つるがよく伸び、葉も多く茂るため遮光性も高く、緑のカーテンではおなじみの植物です。



←ささげ豆

あまり聞きなれないこちらのささげ豆は、小豆のような赤い豆がなる品種で、こちらのはるばるアフリカが原産地なんだそう。つるが強いのが特徴で、大雨や強風にも負けない植物ということで今年の有望な戦力として投入しました。




←一番左がきゅうり

そして、きゅうり。こちらはたくさんの品種がありますが、葉が大きく、カーテンになるにはもってこいの植物です。

全員で協力して、無事に植え付け完了です！

どの苗も大きく成長して立派なカーテンになってくれるよう、水やりもがんばります！

こんな小さな苗が、大きな葉を茂らせ実をつけると思うととても楽しみです。次回のレポートまでに、どれくらい成長しているかな？



【ここまで、上下水道部のK・Mが担当しました。】

[ここをクリックすると、このページの先頭に移ります。](#)

5月31日 カーテン用のネットを設置しました

この日は、緑のカーテンのためのネットを準備しました。

分庁舎の2階から花壇に向けてネットを張るのですが、窓からの作業では手の届かないところは脚立を駆使したりと、なかなか大変な作業なのです。




今後やってくるであろう台風による強風などにもカーテンができる限り耐え得るよう、たるみなどがないようにしっかり張るようにしました。

また、雨風にも強いというささげ豆も植えているので、今年の強風対策には力が入っています！

これからこのネットに沿ってどんどん成長し、日光を遮断することで少しでもエコにつながることを願って、毎日水やりをしたいと思います！

カーテンの植物たちが、たくさん実をつけてくれることも楽しみですね♪



【ここまで、健康文化部のAが担当しました】

[ここをクリックすると、このページの先頭に移ります。](#)

7月7日 カーテンに実がなりました！

7月に入り、暑さがいよいよ本格的になってきました。

皆さんのまわりでも、そろそろセミの鳴き声が聞こえはじめているのではないのでしょうか。

さて、私たち若手職員が世話をしている市役所の緑のカーテンですが、日に日に成長し、葉も大きくなり、きれいな花とともに立派なきゅうりが実りました♪




緑のカーテンで収穫できた野菜は、市役所正面玄関にて市民の皆様にお配りする予定ですので、来庁の際、入り口付近で見かけられましたらぜひお持ち帰りくださいね！

緑のカーテンの効果は、目に優しいことだけではなく、日光を遮断し室温が下がることにより、エアコンの設定温度を下げなくても涼しく過ごすことができます。つまり、CO₂排出削減にも貢献するスグレモノなのです！

私たちの取組は、地球規模の環境を考えると小さなことかもしれませんが、

「ちりも積もれば山となる」

このようなアクションの積み重ねが、環境のためになると信じています。



【ここまで財務部のTが担当しました】

[ここをクリックすると、このページの先頭に移ります。](#)


7月19日 収穫物、お配りしています！

みなさんこんにちは！

梅雨明けも発表され、毎日暑い日が続いていますね。

日差しも日に日に強くなり、いよいよ夏本番！といったところでしょうか。

さてそんな中、市役所の緑のカーテンも、この日差しを「待ってました！」といわんばかりに、ますます大きく、たくましく成長しています。

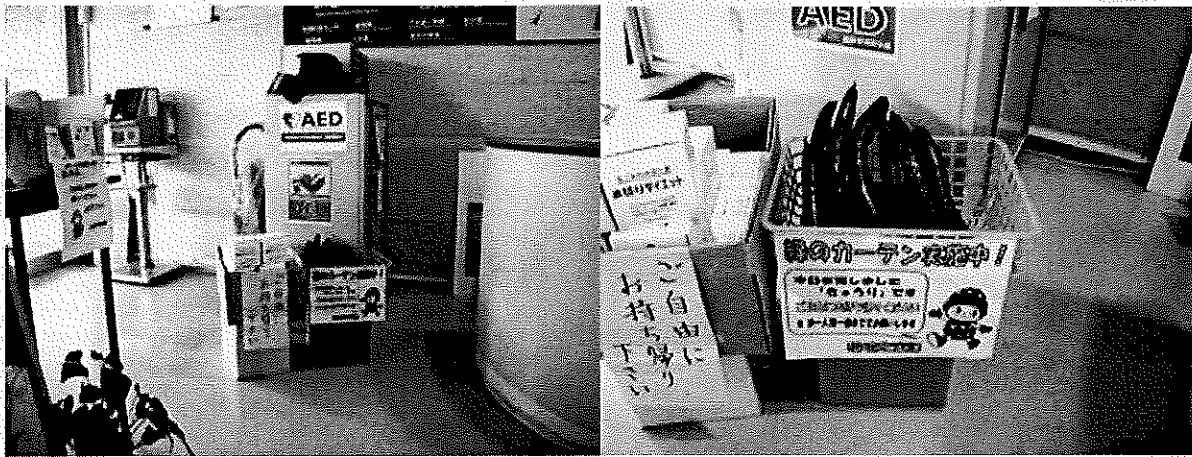


緑のカーテンの成長にともなって、たくさん実をつけるようになりました。

今の収穫物のメインは、きゅうり！

前回のレポートでもお知らせしておりますとおり、収穫した野菜は、市役所本庁正面玄関にてお配りしております。

↓ (こんな感じでお配りしています ^^)



きゅうりの収穫が最盛期のこの時期、すでに食卓にきゅうり料理がズラリと並んでいるご家庭も多いかと思いますが、市役所で育ったきゅうりをぜひ多くの皆さんにご賞味いただきたいと思います♪

なお、できるだけ多くの方にお持ち帰りいただきたいため、お1人様1本までのお持ち帰りにご協力いただきますようお願いいたします。

ちなみに・・・

きゅうりのカゴの横に写りこんでいる白い箱↑↑↑

これは、家庭から出る生ごみの水分をぎゅーっとしぼれる道具「水切りダイエット」です。生ごみに水分が多く含まれていると、ごみの量が増え、焼却の効率も下がります。台所からのごみの水分をできるだけ取り除くことで、ごみ減量につながります。

こちら市役所や美化センターでお配りしておりますので、お持ち帰りいただき、ごみ減量化にご協力をお願いいたします。

緑のカーテンを育てることで、環境のためだけでなく、このように市民の皆さまとの交流につながることもうれしいことです。

これからさらに厳しくなる暑さに負けず、緑のカーテンレポートはまだまだ続きます！

【ここまで、市民病院のK・Sが担当しました】


[ここをクリックすると、このページの先頭に移ります。](#)

8月1日 カーテンの効果

8月に入り、蒸し暑さが日ごとに増えていますね・・・

日中の高温に寝苦しい夜。皆さんも夏バテや熱中症には十分にお気をつけくださいね。

さて、暑さ最盛期の8月を迎えた緑のカーテンの様子です！



順調に育っています♪

ですが、植えた植物のうちゴーヤだけは早いうちにしおれてしまいました・・・(TT)



毎年植えているので、連作によるものなののでしょうか。ゴーヤのあの姿を見ると「夏だなっ！」と思っていたのに、少しさみしい気がします。

しかし！きゅうりとささげ豆はまだまだ元気です！！

前回のレポートでもお知らせしたとおり、収穫したきゅうりは本庁の正面玄関にてお配りしていますので、来庁の際に見かけられましたらお持ち帰りくださいね。



土の準備に始まり、日々の水やりなどを通じて、ここまで大きく育ったカーテンに愛着が増す毎日です^^

これからも、この暑さに負けることなくまだまだ元気に育ってほしいです！

緑のカーテンは、夏の強い日差しを遮ることによりかげを作ってくれ、室温が下がることで、エアコンの設定温度に頼らずとも室内で涼しく過ごすことができます。

カーテンを育てる作業自体は地味で地道な取組ですが、たくさんの家庭やお店で取り組み、それが継続されれば、結果として大きな省エネにつながるのではないのでしょうか。

市役所で今年育てているのは、きゅうり・ささげ豆・ゴーヤ（残念ながら枯れてしまいましたか・・・涙）の3種類ですが、アサガオやメロン、カボチャなどといったおなじみの植物や野菜もつる性の植物なので、育つと緑のカーテンになります。

他にも緑のカーテンになれる植物はいろいろありますので、夏の暑さを乗り切るアイテムとして、ぜひご家庭などでカーテン作りに挑戦してみてくださいね！

【ここまで、福祉部のOが担当しました】

[ここをクリックすると、このページの先頭に移ります。](#)

9月21日 まだまだ元気！？緑のカーテン

前回の更新から1か月、久しぶりにカーテン日記更新です！

9月に入り夏の暑さも少し落ち着き、空を見ればすっかり秋の空になってきましたね。

台風一過、非常に強い雨風に見舞われましたが、被害などはありませんでしたでしょうか。

台風といえば、強風の影響を受けやすい緑のカーテンの状態も気になるところです・・・

もう9月ですし、「私たちが大切に育ててきたカーテンの役目もそろそろ終了かな？」例年の様子からすると、そんな思いもよぎったりしますが、いえいえ！そんな心配をよそに、カーテンはまだまだ頑張ってくれています！！



←こんなに青々と！冬も越せるのではないかと
思う茂り方…

今茂っているのは、カーテン10周年にして初挑戦の今年の新入り「ささげ豆」です。

紫色のかわいい花をつけ、小豆のような豆ができるささげ豆。目にする日を今か今かと待っていましたが、ついに花と実を発見！



9月に入ってから花や実とご対面するなんて、市役所のカーテン史上初めてです。これから花が増え、成長した実を10月頃には収穫できそうです。今後もまだまだみんなで大事に育てていきたいと思います！


今年の緑のカーテンプロジェクトは、10周年という アニバーサリーイヤー☆

そんな今年のカーテンを「今までで一番よく育ったね〜！」と言ってもらえることが多く、とってもうれしいです^^

日光が強く射して暑かった食堂も、夏の間カーテンのおかげで涼しく過ごすことができました。同時に、カーテンを育てることで省エネすることができ、微力ながらも環境保護に貢献できた気がします。

「省エネ」というと、“我慢して頑張るもの”や“不便で大変”などのイメージがありますが、今回緑のカーテンを土づくりから始めてみると、子どもを育てるような親近感を感じることができ、楽しく成長を見守ることができました。

これからも市役所から「環境にいいこと・やさしいこと」を推進、発信していきたいと思えます！



【ここまで、健康文化部のIが担当しました】

[ここをクリックすると、このページの先頭に移ります。](#)

生活環境部 環境経済室 環境政策課

- 郵便番号：676-8501
- 住所：兵庫県高砂市荒井町千鳥1丁目1番1号
- 電話：079-443-9029
- Email：tact2915@city.takasago.hyogo.jp

この組織から検索：[生活環境部/環境経済室 環境政策課](#)

登録日：2016年5月13日 / 更新日：2016年9月21日

このページの場所：<http://www.city.takasago.hyogo.jp/index.cfm/19,49821,193,944,html>

© 高砂市

[印刷](#) [閉じる](#)

緑のカーテンを育てませんか？

☆ぼっくりん（高砂市）☆

古民家は、涼しく暮らす工夫もいっぱい！
緑のカーテンも育てるよ～！

☆てるひめちゃん（加古川市）☆

暑い夏を少しでも涼しく感じて欲しいな！
緑のカーテンで COOL CHOICE！

☆いなっち（稲美町）☆

暑い日ざしは緑のカーテンで
やわらげよう！

☆いせきくんとやよいちゃん（播磨町）☆

お花大好き！次は緑のカーテンを育てるよ。

今年は姫路市を中心とする16市町が、連携中枢都市圏事業として緑のカーテンコンテストを実施します。
優秀な緑のカーテンを育てた方は姫路市の環境フェスティバルで表彰式があります。ぜひ、ご応募ください。
(応募先は姫路市です)

～「緑のカーテン栽培講習」を姫路市内で好評開催中～

今年は連携中枢都市圏事業として、緑のカーテンに興味をお持ちの播磨圏域の皆さまを対象に、多くの方に緑のカーテンに取り組んでもらおうと、姫路市内で緑のカーテン栽培講習会が開催されています。姫路市内で4回開催する講習会も残りあと1回です！


	日時	場所	配布物（予定）	申込締切日
第4回	6/12（日） 10時～正午	大的市民センター（※駐車場はありません） 姫路市大塩町2211番地5	緑のカーテン用の植物苗	6/2（木）

★講習会には姫路市への事前予約が必要です。（詳細は姫路市のホームページでご確認ください）

★参加は無料で、参加者には緑のカーテンとなる苗の無料配布があります。

高砂市の皆さまもぜひ、この機会に参加してみたいはかがでしようか！

高砂市 環境政策課
(079)443-9029




平成 28 年度

緑のカーテン コンテスト

夏の暑さをやわらげる「緑のカーテン」。あなたの育てた「緑のカーテン」をアピールしませんか？地球温暖化防止に役立つ「緑のカーテン」がもっと広まるよう、「緑のカーテンコンテスト」を実施しています。ぜひご応募ください！

応募要件	以下の各市町内で、今年度、「緑のカーテン」を育成された方。 (個人、事業者は問いません。) ※ 植物の種類は自由です。 姫路市、相生市、加古川市、赤穂市、高砂市、加西市、宍粟市、たつの市、稲美町、播磨町、市川町、福崎町、神河町、太子町、上郡町、佐用町
応募方法	取組レポートと写真(最大 10 枚まで)を姫路市環境政策室に提出して下さい。 ・取組レポートの様式は HP にも掲載しています。 ・写真の内容は以下のものとし、簡単なコメントをつけてください。 【必須】全景写真(全体の育成状況が確認できるもの) 【任意】全景写真のみでは分かりにくい部分のアピール 創意工夫などがわかるもの
応募締切	平成 28 年 8 月 19 日 (金) 必着
審査	取組レポートなどをもとに審査を行い、最優秀賞 1 点、優秀賞数点を決定します。 審査では、次の項目について評価します。 ・カーテンの生育状況(出来ばえ、大きさなど) ・カーテンの効果(涼しさ、省エネ効果など) ・育成に関する創意工夫(設置や栽培の工夫、収穫物の利用など) ・楽しく取り組んでいる様子
結果発表	9 月頃、環境イベントや姫路市のホームページ等で、発表する予定です。 (受賞された方には、賞状と副賞をお贈りします。)
注意事項	・緑のカーテンの設置・撤去費用、応募に係る費用等は応募者の負担とします。 ・集合住宅等で管理組合等の承諾が必要な場合は、応募者が事前に手続きしてください。 ・応募書類等は返却しません。 ・提出いただいた取組レポートの概要、写真等については、連携市町のホームページ等で紹介させていただく場合があります(お名前等は伏せさせていただきます。)



<応募・問合せ先>


姫路市 環境政策室 「緑のカーテンコンテスト」係

〒670-8501 姫路市安田四丁目1番地

TEL : 079-221-2468 FAX : 079-221-2469

電子メール : kankyoho@city.himeji.hyogo.jp

HP アドレス : http://www.city.himeji.lg.jp/s40/2212468/_3892/_3878/_19412.html



緑のカーテンコンテスト 取組レポート (H28)

(ふりがな)				※ 事業者の場合は担当者名もご記入ください
お名前				
年齢	10代以下・20代・30代・40代・50代・60代・70代以上 (いずれかに○)			
ご住所	〒			
TEL/FAX		Eメール		
育成期間	()月 上・中・下旬 ~ ()月 上・中・下旬	取組年数	年目	
植え方	じか植え・プランター・その他()	設置場所	南・東・西・北	
大きさ	幅()m × 高さ()m 程度	費用	合計 ()円程度	
育成した植物 (植物名/株数)			主な購入品	
ご自慢ポイント				
カーテンの効果	◎カーテンの効果について感じられたことをご自由にお書きください。(清涼体験や節電効果など)			
育成の創意工夫	◎設置や栽培の工夫、収穫物の利用などご自由にお書きください。(おすすめの独自の取組など)			
取組全体の感想	◎育成の苦労や楽しみなど、取組全体の感想についてご自由にお書きください。			

レポート内容は以上です。緑のカーテンの写真(全景写真を含む/最大10枚まで)を添えて、姫路市環境政策室まで、提出してください。

参加
無料

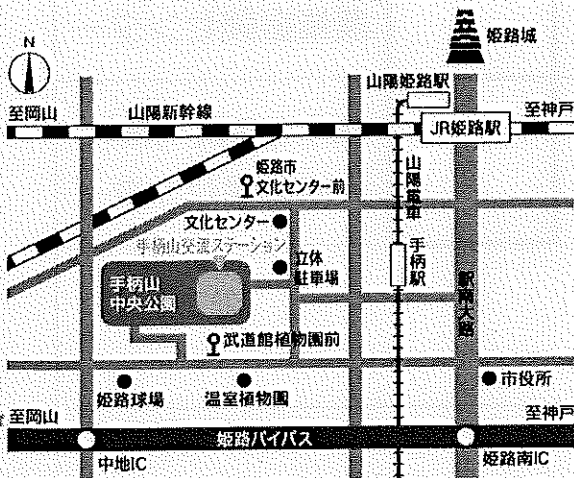
緑のカーテン

始めませんか

緑のカーテンに興味をお持ちの皆さまを対象とした講習会を開催します。

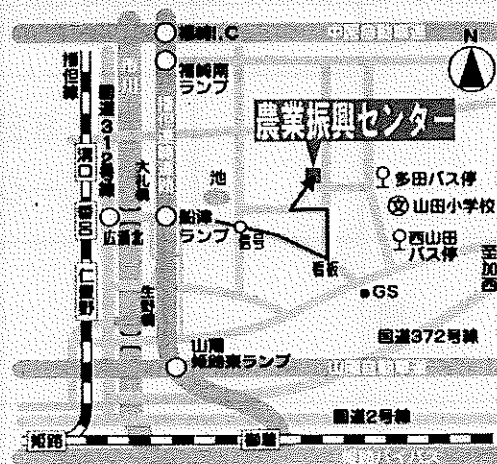
開催日 **4/16**(土)10:00~ 申込締切4/6

場所 手柄山交流ステーション
姫路市西延末440番地



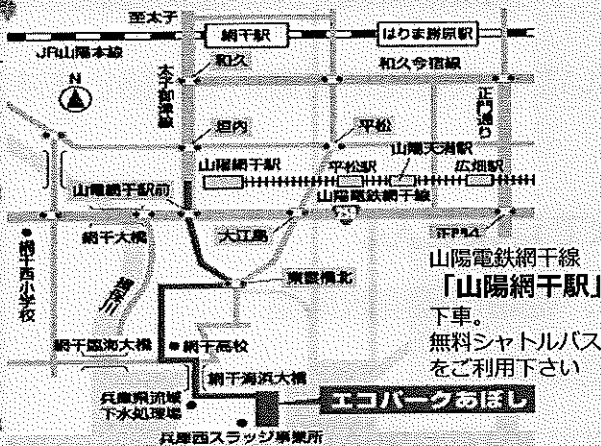
開催日 **5/14**(土)10:00~ 申込締切5/2

場所 姫路市農業振興センター
姫路市山田町多田1174番地47



開催日 **5/28**(土)10:30~ 申込締切5/19

場所 エコパークあぼし
姫路市網干区網干浜4番地1



開催日 **6/12**(日)10:00~ 申込締切6/2

場所 姫路市大的市民センター
姫路市大塩町2211-5



対象 「緑のカーテン」に興味をお持ちの方
応募先 姫路市 環境政策室 「緑のカーテン栽培講習会」係
〒670-8501 姫路市安田四丁目1番地
問い合わせ先 TEL 079-221-2462 FAX 079-221-2469
電子メール kankyoho@city.himeji.hyogo.jp

FAX 079-221-2469

緑のカーテン栽培講習会 参加申込票

受講希望 ※いずれかに○を 付けてください。		4月16日(土) 手柄山交流ステーション		5月14日(土) 農業振興センター
		5月28日(土) エコパークあぼし		6月12日(日) 大的市民センター
住所	〒			
代表者氏名				
電話番号				
参加人数	人			

※ ご記入頂いた情報は、緑のカーテン講習会及びコンテストにのみ利用します。

※ 受講の可否については、申し込みいただいた代表者宛に封書にて連絡します。

応募者多数の場合は、抽選します。

また、申込されていない方の入場はできません。

開催日の3日前までに連絡がない場合は、姫路市環境政策室

(Tel 079-221-2462) までご一報ください。

電子メール(kankyoho@city.himeji.hyogo.jp)でも申込可。

姫路市環境政策室